



දකුණේ සිග්නල් සර



දකුණේ දු දරුවන්ට සෙනෙහසින්...

ආදර පුංචි දු පුතුන්ට සෙනෙහසින්.....

ආදරණීය දුවේ, පුත්,

ඔයා මේ ලෝකෙ එළිය දුටු පටන් ආදර අම්මගේ තුරුලේ උණුසුම විඳිමින් වසර හතරකට ආසන්න කාලයක් ගත කළා. එදා ඉඳත් ඔයාගෙ දුකේදී, සැපේදී ඔයාට හිටියෙ අම්මයි, තාත්තයි, පවුලේ අයයි විතරයි.

මේ වසරේ ඔයා ගොඩක් දේවල් ඉගෙන ගන්න පෙර පාසලට යනවා. ඉතිං දැන් ඔයාගෙ දෙවැනි අම්මා වෙන්නෙ පෙර පාසලේ ආදරණීය ගුරුතුමියයි. පුංචි ඔයාට උගන්වන දේවල් හරියටම උගන්වන්න ඕන විදිය ගුරුතුමියට කියල දෙන්න “දැනපිණ සිඟිති සර” නමින් ක්‍රියාකාරකම් අත්පොතක් නිර්මාණය කළේ පුංචි දුව පුතා මේ ලෝකෙ අනාගත උරුමකරුවන් වන නිසාවෙන්මයි. පුංචි ඔයාලගෙ දැනපනා හා කුෂලතා තවදුරටත් වර්ධනය කරන්න මේ පොත මනඟු අත්වැලක් වන බව මා විශ්වාස කරනවා.

හොඳට ඉගෙන ගෙන කවදාහරි ජීවිතේ ජය අරගෙන තමා මෙලොවට බිහි කරපු අම්මාට, හොඳින් රැක බලා ගනාත්තාට කළගුණ සළකනවා දකින එක තමයි මගේ ලොකුම සතුට. පුංචි ඔයාලා හැමෝම ඒ වෙනුවෙන් කැපවෙන බව විශ්වාසයි. මෙම පොතෙත් ලබන දැනුම තුළින් අධ්‍යාපනයේ නිම්වළළු පුළුල් කරන්නට පුංචි ඔයාලට ධෛර්යය හා ශක්ති ලැබේවා යි ලෙහිගතුව හා ආදරයෙන් ප්‍රාර්ථනා කරමි.



(Handwritten signature)

ආන් විජයලාල් ද සිල්වා
ප්‍රධාන අමාත්‍ය - දකුණු පළාත

ක්‍රියාකාරකම් අත්පොත සඳහා දායකත්වය

උපදෙස් හා මග පෙන්වීම

කුලසිංහ වීරසේකර මහතා
සහකාර අධ්‍යාපන අධ්‍යක්ෂ
(මුල් ළමාවිය සහ විශේෂ අධ්‍යාපන)
දකුණු පළාත් මුල් ළමා විය සංවර්ධන කමිටුවේ ලේකම්

අධීක්ෂණය හා මෙහෙයවීම

බී.බී. එච්. දයාපාල මහතා
දකුණු පළාත් ප්‍රධාන අමාත්‍ය පෞද්ගලික ලේකම්

සංස්කාරක මණ්ඩලය (හොවිධිමත් අධ්‍යාපන ව්‍යාපෘති නිලධාරීන්)

- **ධම්මිකා ජී.බීබී. සහබන්දු මහත්මිය**
දකුණු පළාත් අධ්‍යාපන දෙපාර්තමේන්තුව
- **කේ.එච්. ඉන්ද්‍රා මාලනී මහත්මිය**
කොට්ඨාස අධ්‍යාපන කාර්යාලය - ගාල්ල
- **ආර්.පී. වමිපා ගයාමලී මහත්මිය**
කොට්ඨාස අධ්‍යාපන කාර්යාලය - බද්දේගම
- **වන්දානි ද සිල්වා මහත්මිය**
කලාප අධ්‍යාපන කාර්යාලය - ගාල්ල

සම්බන්ධීකරණය

මහින්ද ජී. ලියනගේ මහතා
දකුණු පළාත් ප්‍රධාන අමාත්‍ය පෞද්ගලික සහකාර

පරිගණක සිතුවම් නිර්මාණය

- **සහන් ධර්මබන්දු මහතා**
වීදුහල්පති,
ගා/කන්තංගර මහා විද්‍යාලය, ගාල්ල

- **දයානි රුවන් පතිරණ මහත්මිය**
දකුණු පළාත් අධ්‍යාපන දෙපාර්තමේන්තුව

- **ඩී. ලේඛා වාන්දනී මහත්මිය**
කොට්ඨාස අධ්‍යාපන කාර්යාලය - අම්බලන්ගොඩ


- **බීබී. ඉනෝකා ප්‍රේමසිංහ මහත්මිය**
කොට්ඨාස අධ්‍යාපන කාර්යාලය - හබරාදුව

- **ඩී. තමරා බටුවන්තුඩාව මහත්මිය**
කොට්ඨාස අධ්‍යාපන කාර්යාලය - ගාල්ල

- **ජී. සුජීවා දමයනති මහත්මිය - පරිපාලන නිලධාරී**
දකුණු පළාත් ප්‍රධාන අමාත්‍ය කාර්යාලය - මඩුල්ල

පරිගණක මෙහෙයුම්

- **විහංග හයනපිත් මහතා**



දකුණු පළාත් ධජය



දකුණු පළාත් පුෂ්පය (සීන් බෝවීරියා මල)

දකුණෙන් විශ්වයට පා නගන්නට පුංචි ඔබට මහඟු අත්වැලක්...



අවු : 4-5 අතර දරුවන් සඳහා

ක්‍රියාකාරකම් අත්පොත

සංකල්පය

**දකුණු පළාත් ගරු ප්‍රධාන අමාත්‍ය
ආන් විජයලාල් ද සිල්වා මැතිතුමා**

මෙහෙයවීම හා සම්බන්ධීකරණය

දකුණු පළාත් ප්‍රධාන අමාත්‍ය කාර්යාලය,
6 වන මහල, "දක්ෂිණ පාය", ලබ්දුව, ගාල්ල.



091-2234705
091-2233522

ෆැක්ස්

091-2223054
091-2234455

Email
Web

shanvijayalal@gmail.com
<https://www.cm.sp.gov.lk>

දකුණු පළාත් සංවර්ධන අධිකාරිය

බාලදක්ෂ මාවත, කොටුව, ගාල්ල.



091-2234332

සම්පත් දායකත්වය

දකුණු පළාත් අධ්‍යාපන දෙපාර්තමේන්තුව, මුල් ළමාවිය ඒකකය
ඉහළ ඩික්සන් පාර, ගාල්ල.



091-2234234
091-2234896

ඉගෙනුම් එල

- හසුරු කුසලතා සංවර්ධනය වේ.
- හිදහස් විභවයට අවස්ථාව උදා වේ.

ගුරුකුමියට උපදෙස්

- පැස්ටල් පාට දී දරුවන්ට හිදහස් කුරැටු විනුයක් ඇඳීමට අවස්ථාව ලබා දෙන්න.
- කුරැටු විනුය පිළිබඳ දරුවාගෙන් තොරතුරු විමසන්න.
- අදාළ හැඩතල මතු කරන්න.
- එම මතුකරගත් අර්ථ පහත, දිනය සමග සටහන් කරන්න.
- මෙම කුරැටු විනුය මසකට වරක් පෙන්වමින් දරුවා පවසන දේ පහත පරිදි දිනය සමග සටහන් කරන්න.

මාසය	නිරීක්ෂණය කළ දිනය	සටහන්	ගුරුකුමියගේ අත්සන



දුවේ, පුතේ පිටුව පුරා කුරුටු ගාමු.

කුරුටු චිත්‍රය

Not For Sale - CMSP



.....
ගුරුතුමියගේ අත්සන හා දිනය

Not For Sale - CMSP



ගුරුතුමියගේ අත්සන හා දිනය

දුවේ, පුතේ දැන් අපි ඉරි අඳිමු.


Not For Sale - CMSP



.....
ගුරුතුමියගේ අත්සන හා දිනය

ඉගෙනුම් එල

- සියුම් වාලක කුසලතා සංවර්ධනය වේ.
- මතභ, ඇස, අත සමායෝජනය වේ.




ගුරුකුමියට උපදෙස්

- අඳින ලද සීයාට රැවුලක් හදන්න. ඒ සඳහා සවි කඩදාසි, පත්තර කොළ භාවිතා කරන්න
- දරුවාට දිග පටි හිදුනසේ ඉරිමට අවස්ථාව දෙන්න.
- රැවුලක් ලෙස ඇලවීමට උදව් කරන්න.
- තව දුරටත් කොළ ඉරිමට අවස්ථාව ලබා දෙන්න. (පළල, හීන් පටි ලෙස)



සීයාට රවුලක් සාදා අලවමු.



ඉගෙනුම් එල

- සියුම් මාංශ පේශි වර්ධනය වේ.
- විත්තවේග සංවර්ධනය වේ.




ගුරුතුමියට උපදෙස්

- මේ සඳහා කතුර, ගම්, පාට සවි කොළ, පාට A4 ආදිය සපයන්න.
- කතුර භාවිතා කර කොළ පටි කැපීමට අවස්ථාව ලබා දෙන්න.
- කැපූ කොළ පටි රැලි සේ ඇලවීමට උපදෙස් දෙන්න.
- උදව් අවශ්‍ය දරුවන්ට උදව් කරන්න.



අපි දැන් වෙසක් කුඩුවට රැලි අලවමු.



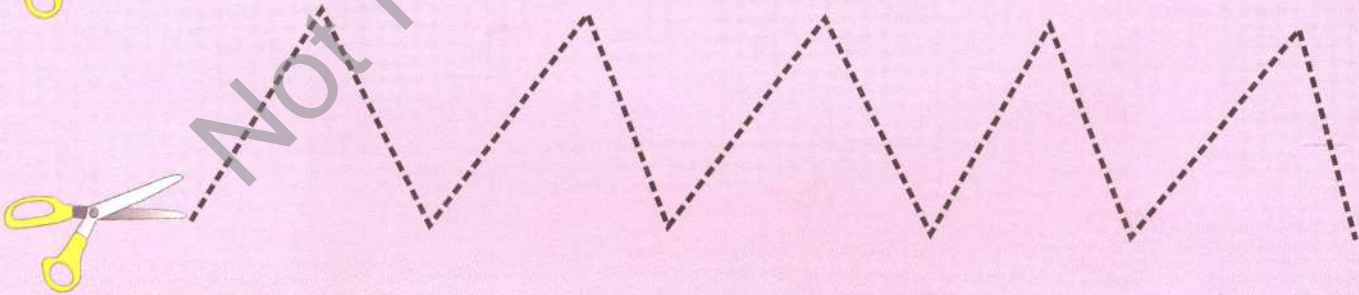
Not For Sale - Class



.....
කුරැකුම්පලේ අත්තන හා දිනය

ඉගෙනුම් එළ

- සියුම් මාංශ පේශී වර්ධනය වේ.
- විත්තාවේග සංවර්ධනය වේ.
- කතුර භාවිතා කිරීමේ කුසලතා ලබයි.
- මානසික සංයමය වර්ධනය වේ. (ඉවසීම පුරුදු පුහුණු වේ.)



ගුරුකුමියට උපදෙස්

- කතුර ලබා දෙන්න.
- ඉහත රූපය පරිදි වෙනත් කොළයක ඇඳ මුලින් ලොකු රැලිවල සිට, පොඩි රැලි දක්වා ඉර දිගේ කැපීමට අවස්ථාව ලබා දෙන්න.
- අලවන්න උපදෙස් ලබා දෙන්න.



කතුරෙන්න ඉර දිගේ කපා අලවමු.

Not For Sale - CMSP



ගුරුතුමියගේ අත්සන හා දිනය

ඉගෙනුම් එල

- විවිධ අඹ වර්ග හඳුනා ගනී.
- ස්වාධීනව අඹ ගෙඩියක් ඇඳීමේ කුසලතාවය වර්ධනය වේ.
- සීමාවක් තුළ පාට කිරීමේ කුසලතාවය දියුණු වේ.



ගුරුතුමියට උපදෙස්

- රූපයේ ඇති විවිධ අඹ වර්ග පිළිබඳව දරුවන් සමග සාකච්ඡා කරන්න. (අඹවල රසය, ගුණය, හැඩ, වර්ණ පිළිබඳව)
- දරුවා කැමති අඹ ගෙඩිය දරුවාට ඇඳීමට සහ ඉහත රූප ආදර්ශයට ගෙන කැමති ආකාරයකට පාට කිරීමට උපදෙස් ලබා දෙන්න.
- දරුවන් කැමති පළතුරු වර්ග (දරුවන් හඳුනන) පින්තූර 03 සහ අඹ ගෙඩියක පින්තූර ලබා දී දරුවාට ඒ අතරින් අඹ ගෙඩිය හඳුනා ගත හැකිදැයි සොයා බලන්න.



අපි දැන් කැමති අඹ ගෙඩිය ඇඳ පාට කරමු.

Not For Sale - CMSP



.....
ගුරුතුමියගේ අත්සන හා දිනය

ඉගෙනුම් එල

- දරුවාට අළුත් නිර්මාණ කිරීමේ අවස්ථාවක් උදාවෙයි
- සියුම් මාංශ පේශී වර්ධනය වේ.
- අත්ලේ තිබෙන සංවේදී ස්ථාන (නිල) ඉතා හොඳින් ස්පර්ශ වීම නිසා කායික සමබරතාවය, විත්තවේගී වර්ධනය වේ.
- නව නිර්මාණ බිහි කිරීමේ කුසලතාවය වර්ධනය වේ.
- විත්ත ඒකාග්‍රතාවයක් ඇති වේ.



ගුරුතුමියට උපදෙස්

- පිරි වලින් සාදාගන්නා ක්ලේ මිශ්‍රණය සෑම දරුවෙකුටම සාදා ගැනීමට අවස්ථාව ලබා දෙන්න.
- අවශ්‍ය ද්‍රව්‍ය පාන් පිරි ග්‍රෑම් 250 ක් පමණ , ලුණු කුඩු, පොල් තෙල්
- අත් දෙකම භාවිතා කර, ගුලි කර මිශ්‍රණය සෑදීමට උපදෙස් දෙන්න. මිශ්‍රණය වර්ණ ගැන්වීමට පරිසරයෙන් ලබාගත හැකි වර්ග තෝරා ගන්න. (බීට් ඉස්ම, නිවිති ඇට, පොකුරු වදමල් යුෂ වැනි) කෘතීම වර්ණක යොදා ගැනීමෙන් වළකින්න.
- මෙසේ සාදා ගත් ක්ලේ ගුලි කර **වෙනත් කඩදාසියක** මාලය ඇලවීමට උපදෙස් දෙන්න.
- **තවදුරටත් ඉගෙනුම**
ක්ලේ භාවිතයෙන් බෝල සකස් කර කුරුල්ලන් සෑදීම, ඉරටුවල ඇමිණීම වැනි ක්‍රියාකාරකම්වල යොදවන්න.



ඉගෙනුම් ඵල

- පරිසරය පිළිබඳ අවබෝධය ලබා ගනී.
- සියුම් මාංශ පේශී වර්ධනය වේ.
- ඇස, අත සමායෝජනය වේ.
- පරිසර ගවේෂණයට හුරු වේ.



ගුරුකුමියට උපදෙස්

- නිවසින් පොල් කොහු රැගෙන ඒමට යොමු කරන්න.
- සුදුසු වෙනත් කඩදාසියක් ගෙන විශ්ලී කෝටු අලවා උඩට පොල් කොහු අලවා කුඩුව සකස් කර ගැනීමට උපදෙස් දෙන්න.



ඉගෙනුම් එල

- දරුවාට අළුත් නිර්මාණ කිරීමේ අවස්ථාවක් උදාවෙයි
- සියුම් මාංශ පේශි වර්ධනය වේ.
- විත්ත ඒකාග්‍රතාවය ප්‍රගුණ වේ.



ගුරුතුමියට උපදෙස්

- ක්‍රේප් කොළ/ සවි කොළ ගුලි කිරීමට දරුවන්ට දෙන්න.
- වයරයේ මැද කොටස වර්ණ ගන්වන්න.
- කොළ ගුලි ඇලවීමට උපදෙස් දෙන්න.

තවදුරටත් ඉගෙනුම

කළු බ්‍රොවින් පොතක් භාවිතා කර කොළ ඉරා ගුලි කර විවිධ නිර්මාණ ඇලවීමට අවස්ථාව දෙන්න.



දුවේ, පුනේ, කොළ අලවා වයරය නැඩ කරමු.



ගුරුතුමියගේ අත්සන හා දිනය

ඉගෙනුම් එල

- දරුවාට අළුත් නිර්මාණ කිරීමේ අවස්ථාවක් උදාවෙයි
- සියුම් මාංශ පේශි වර්ධනය වේ.
- හැඩතල පිළිබඳ අවබෝධය ලබා ගනී.
- නිර්මාණය තුළින් සතුටක් ලබයි.



ගුරුතුමියට උපදෙස්

- දරුවා තමන් කැමති කේක එකක් තෝරා ගෙන ඇඳීමට අවස්ථාව දෙන්න.
- ක්ලේෂ සහ A4, සවි කොළ ආදිය ලබා දෙන්න.
- ඇලවීමට උපදෙස් දෙන්න.



දුවේ, පුතේ, කැමති කේක එකක් ඇඳ, අඟිසිත් කරන්න

Not For Sale - CMSP



.....
ගුරුතුමියගේ අත්සන හා දිනය

ඉගෙනුම් එල

- පරිසර අත්දැකීම් ලබා ගනියි.
- පිනාටුවල විවිධතා හඳුනා ගනියි.
- ඇස, අත සමායෝජනය වෙයි.
- පරිසර ගවේෂණයට හුරු වේ.



ගුරුතුමියට උපදෙස්

- දරුවා පරිසරයට රැගෙන යන්න.
- කුරුළු පිනාටු අත්දැකී සොයා බැලීමට උපදෙස් දෙන්න. (පරිසරයේ පිනාටු නොමැති නම් ඒ සඳහා පෙර සුදානමක් ගුරුතුමිය සකස් කර ගත යුතුය)
- අනුලාගත් පිනාටු ගෙනවිත් කුරුල්ලා ඇලවීමට උපදෙස් ලබා දෙන්න.

තවදුරටත් ඉගෙනුම

මැටි වලින්, ක්ලේ වලින් සාදන ලද කුරුල්ලන් පිනාටු ගසා සැරසීමට දරුවාට අවස්ථාව ලබා දෙන්න



කුරුල්ලාගේ පිහාටු අලවා හැඩ කරමු.


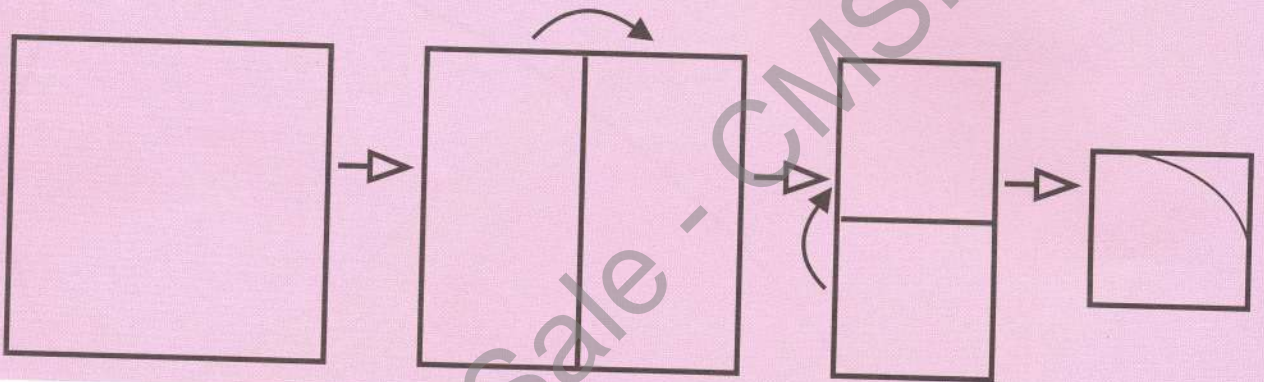


ගුරුතුමියගේ අත්සන හා දිනය



ඉගෙනුම් එල

- සියුම් ලාංඡන ජෙෂි වර්ධනය වේ.
- වින්දනාත්මක ක්‍රියාකාරකම්කින් සතුටක් ලබයි.
- ඇස, අත සමායෝජනය වේ.
- කොටුව පිළිබඳව හා රවුම පිළිබඳ ගණිත සංකල්ප සාධනය වේ.



ගුරුකුමියට උපදෙස්

- කොළ කැලි කොටුවට (සමචතුරස්‍රාකාරව) ඉරීමට දරුවාට උපදෙස් ලබා දෙන්න.
- එම කොළ කැබැල්ල හතරට හවන්ත උපදෙස් දෙන්න.
- හවාගත් කොළය රවුමක් සිටින සේ අතින් ඉරා ගන්න උපදෙස් ලබා දෙන්න.
- ඇලවීමට උපදෙස් දෙන්න.



කොළ රවුමට ඉරා පනුවා හැඩ කරමු.




ගුරුතුමියගේ අත්පත හා දිනය



ඉගෙනුම් එල

- ඇඟිලි තුඩු වර්ධනයට අවස්ථාව ලැබේ.
- ඇඟිලි තුඩු හැසිරවීමේ කුසලතාවය වර්ධනය වේ.
- විශාල මාංශ පේශි වර්ධනය සිදු වේ. (අත ක්‍රියාත්මක වීම තුළින්)




ගුරුතුමියට උපදෙස්

- කළේ ගුලියක් තබා ඇඟිල්ලෙන් ඉර දිගේ ඇඳීමට උපදෙස් දෙන්න.



ඉර මාමා කර්කමු.



ගුරුතුමියගේ අත්පත හා දිනය



ඉගෙනුම් එල

- පරිසරය ගවේෂණය කරයි.
- ගසක් නිර්මාණය කිරීමට අවශ්‍ය අමුද්‍රව්‍ය පරිසරයෙන් සොයයි.
- ඇස, අත සමායෝජනය වේ.
- නිර්මාණශීලීත්වය ගොඩනැගේ.



ගුරුතුමියට උපදෙස්

- ගසක් සඳහා ගැලපෙන දිගටි හැඩයේ කොළ වර්ග, උදා : ගොයම් කොළ, ඔට කොළ, දීරා ගිය හැඩ කෝටු, මල් වර්ග ආදිය ගෙන ගසක් සකසන්න උපදෙස් ලබා දෙන්න.



කොළ හා මල් වලින් ගසක් හඳුමු.

Not For Sale - CMSP



.....
ගුරුතුමියගේ අත්සන හා දිනය

ඉගෙනුම් එල

- ඇඟිලි තුඩු වර්ධනය වේ.
- දළ මාංශ ජෛව වර්ධනය වේ. (ඇඳීම තුළින්)
- විවිධ වර්ණ හඳුනා ගනී.
- වින්දනීය අවස්ථාවක් උදා වේ.



ගුරුතුමියට උපදෙස්

- දරුවාගේ අත මැණික් කටුවට අඟල් 2 ක් පමණ දිගට අත්ල සීල් ගසන්න.
- ඒ සඳහා සවභාවික වර්ණ යොදා ගන්න.
- ගනේ ඉහළ කොටස සඳහා විවිධ වර්ණයේ ක්ලේ භාවිතා කරමින් ඇඟිලි තුඩු වලින් රැලි ආකාරයට ඇඳන්න.
- පත්වර ඩොට් වලින් හැඩ කර ගන්න.
- මෙවැනි නිර්මාණ ක්‍රියාකාරකම් පන්තියේදී සිදු කිරීමට උනන්දු කරවන්න.



අත් ගසක් හදමු.

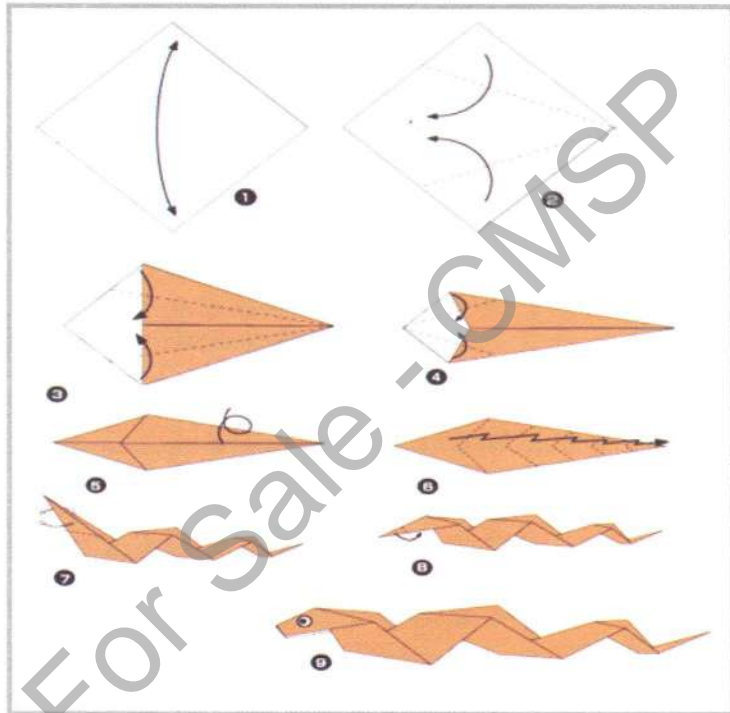
Not For Sale - CMSP



.....
ගුරුතුමියගේ අත්සන හා දිනය

ඉගෙනුම් එල

- ඇස, අත උපයෝගී කරගෙන ගෙතීමට හුරු වේ.
- විත්ත ඒකාග්‍රතාවය ඇති වේ.
- නිර්මාණශීලීත්වයට ඉඩ සැලසේ.



ගුරුකුමියට උපදෙස්

- A 4 කොළ වලින් අඟල් $1\frac{1}{2}$ ක පටි ලබා දෙන්න.
- අඟල් $\frac{1}{4}$ ප්‍රමාණයට රැලි ක්‍රමයට (සිඟ සැඟ ක්‍රමයට) නැමීමට උපදෙස් දෙන්න.

තවදුරටත් ඉගෙනුම.

- ගොක් කොළ නයා, රෂී පෙත්ත, ඔරලෝසුව සෑදීමට යොමු කරන්න.



නියා සාදා අලවමු.

Not For Sale - CMSP



ගුරුතුමියගේ අත්සන හා දිනය

ඉගෙනුම් එල

- සියුම් මාංශ පේශි වර්ධනය වේ.
- දෙඅත් එකසේ ක්‍රියාත්මක කිරීමට හුරුව ලබයි.
- ඇස, අත සමායෝජනය වේ.
- ස්වාධීනත්වය ගොඩනැගේ.
- නිර්මාණශීලිත්වය දියුණු වේ.
- වරණ පිළිබඳ අවබෝධය ලබා ගනී.



ගුරුකුමියට උපදෙස්

- විවිධ වරණ රෙදි පටි 06 ක් ලබා දෙන්න.
- කොණ්ඩය සේ ගෙතීමට අවස්ථාව දෙන්න.
- කොණ්ඩය ඇලවීමට උපදෙස් දෙන්න.



බඩාට කොණ්ඩය ගොනමු.



Not For Sale - CMSP



ගුරුතුමියගේ අත්සන හා දිනය

ඉගෙනුම් එල

- පිළිවෙල ඉගෙන ගනියි.
- ඉවසීම ප්‍රගුණ වේ.
- ඇස, අත සමායෝජනය වේ.
- මනෝචාලක ඉගෙනුම් අවස්ථාවක් උදාවෙයි.



ගුරුකුමියට උපදෙස්

- ලියුම් කවරයක් සකස් කරන්න.
- එය පොතේ අලවන්න.
- විවිධ ප්‍රමාණයේ ලියුම් ලෙස, කොළ නැමීමට උපදෙස් ලබා දෙන්න.
- ක්‍රමානුකූලව කවරයට ලියුම් ඇසිරීමට උදව් කරන්න.



ලියුම් කවරයට අපි ලියුමක් දමමු.

Not For Sale - CMSP



.....
ගුරුතුමියගේ අත්සන හා දිනය

ආදරණීය දෙමාපියනි,

ඔබේ ආදර පුංචි පුතා, දුව පෙර පාසලේ පළමු වාරයේ දී ඉටු කරන ලද ක්‍රියාකාරකම් අංක 01-18 දක්වා නොදින නිරීක්ෂණය කරන්න.

මේ වන විට පුතා, දුව ලබා ඇති ඉගෙනුම් ඵල පිළිබඳව අවබෝධයක් ලබා ගන්න.

මේ සියල්ල පිළිබඳව ඔබගේ අදහස් හා යෝජනා පහත සඳහන් කිරීමට කාරුණීක වන්න.

.....

.....

.....

.....

.....

.....

.....

..... මව/පියා/භාරකරුගේ නම ගුරුතුමියගේ නම ව්‍යාපෘති නිලධාරීගේ නම (නොවිධිමත් අධ්‍යාපන)
..... අත්සන හා දිනය අත්සන හා දිනය අත්සන හා දිනය

පළමු වාරය අවසානය

දෙවන වාරය ඇරඹුම



ඉගෙනුම් එල

- පාට භාවිතා කරමින් ස්වාධීන නිර්මාණයක් කරයි.
- නිදහසේ වින්තනයට මග විවර කරයි.
- පෙර ලිවීම අරඹයි.

ගුරුකුමියට උපදෙස්

- පැස්ටල් නිදහසේ දරුවා කැමති දෙයක් ඇඳීමට ඉඩ දෙන්න.
- ඒ පිළිබඳ දරුවා සමග සාකච්ඡා කරන්න.
- දරුවා පළමුව නිදහසේ ඇඳී විතූය (පිටු අංක 03 හි කුරුටු විතූය) හා මෙම විතූය අතර ඇති වෙනස තුළින් දරුවාගේ දියුණුව පිළිබඳව ඔබ හඳුනා ගන්න.)

දුවේ, පුතේ දැන් අපි කැමති දෙයක් ඇදීමු.

Not For Sale - CMS



ගුරුකුමියගේ අත්සන හා දිනය

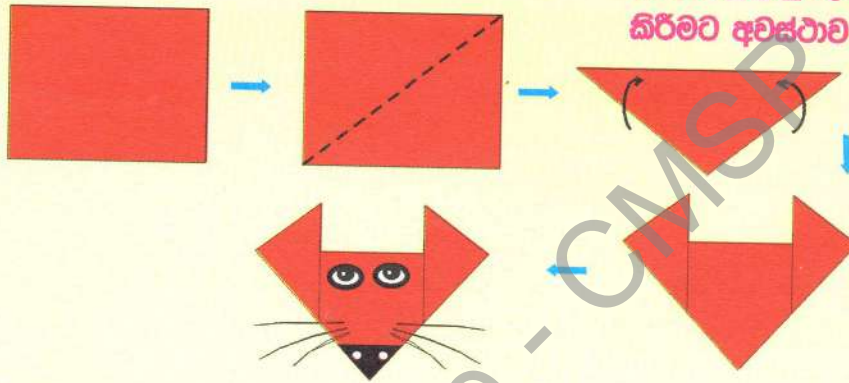
හැමීම - සතෙකුගේ මුහුණ හඳුමු.

ඉගෙනුම් එල

- හැමීමේ කුසලතාවය දියුණු වෙයි.
- මුහුණක අවයව ස්ථානගත කරයි.
- හැඩතල පිළිබඳ අවබෝධය ලබයි.
- වින්දනීය ඉගෙනුම් අවස්ථාවක් උදා වෙයි.

ගුරුකුමියට උපදෙස්

- හරි හතරැස් කඩදාසියක් ගන්න.
 - ත්‍රිකෝණයක් හඳුන්න.
 - ත්‍රිකෝණයේ මුළු දෙක උඩට නමන්න.
 - ඇස, නාසය, කට ඇඳින්න.
- අලවා, මුහුණ කුමන සතාගේ දැයි හම්බිණිමට අවස්ථාව ලබා දෙන්න.




හැමීම - අති දැන් සතා හඳුමු.

ඉගෙනුම් එල

- හැමීමේ හැකියාව තවදුරටත් වර්ධනය වෙයි.
- වින්දනීය ඉගෙනුම් අවස්ථාවක් උදා වෙයි.
- කඩදාසි කොළ වලින් නිර්මාණ කළ හැකි බව දැන ගනී.
- වින්දනීය ඉගෙනුම් අවස්ථාවක් උදා වෙයි.

ගුරුකුමියට උපදෙස්

- A4 හෝ හරි හතරැස් කොළයක් ගන්න.
- ත්‍රිකෝණයක් හඳුන්න.
- සතෙකු නිර්මාණය කර හඳුනා ගෙන හම්බ කරන්න.



අපි හඳුනා ගත් සතාගේ මුහුණ අලවමු.

ගුරුතුමියගේ අත්සන හා දිනය

අපි දැන් කතා අලවමු.

ගුරුතුමියගේ අත්සන හා දිනය



ඉගෙනුම් එල

- පරිසර ගවේෂණයට යොමු වේ.
- වින්දනීය අවස්ථාවක් උදා වේ.
- සියුම් මාංශ පේශි වර්ධනය වේ.
- ඇලවීමේ කුසලතාවය දියුණු වේ.



ගුරුකුමියට උපදෙස්

- A4 කොළයකින් ගොටුවක් සාදා ගන්න.
- කඩදාසි ගොටුවේ ඉහළ කෙළවර අයිස් ක්‍රීම් කෝන් එකක් හැඩයට ආකාරයට කපා ගන්න.
- සුදු පැහැත් පුරවා ගන්න.
- පරිසරය ගවේෂණය කර සොයා ගන්නා ලද (ප්‍රදේශයට ආවේණික ගෙඩි වර්ග, ගඳපාන මල්, එරම්ණියා ගෙඩි ආදිය යොදාගෙන සරසන්න. (දරුවන්ට විෂ නොවන දේ භාවිතා කරන්න)
- පත්වර බොට් හෝ පාට ක්ලේ ඔෆ්ල තබන්න.



ඉගෙනුම් එල

- ඇස, අත සමායෝජනය වෙයි.
- ඇස, අත වමේ සිට දකුණට ගෙන යාමට හුරු වේ.
- පෙර ලිවීමේ කුසලතා ආරම්භ කරයි.

ගුරුකුමියට උපදෙස්


- පාව කුරක් දී මකුළුවාට පාර අඳින්න.
- වමේ සිට දකුණට අත ගෙන යාමට හුරු කරන්න.
- තව දුරටත් මෙවැනි අභ්‍යන්තරවල යොදවන්න.

උදා : භාවාට කැරවී ඇලය

සමහලයාට මල

දරුවාට පාසල

මකුළුවාට ගෙදර සොයමු.



ගුරුකුමියගේ අත්සන හා දිනය



ඉගෙනුම් එල

- පෙර ලිවීමේ කුසලතා තවදුරටත් දියුණු වේ.
- වින්දනාත්මක ඉගෙනුම් අවස්ථාවන් උදා වේ.
- පරිසර පිළිබඳව අවබෝධය ලබා ගනියි.
- ඉහළ සිට පහළට අත සහ ඇස ගෙන යාමේ කුසලතා ලබයි.

ගුරුකුමියට උපදෙස්

- වළාකුළු සහ ඉර පාට කිරීමට සලස්වන්න.
- වැනි බිංදු ඉහළ සිට පහළට තවත් ඇඳීමට උපදෙස් දෙන්න.
- ගඟක් සේ වතුර ගමායන ලෙස පාට කිරීමට උපදෙස් දෙන්න.



ගුරුකුමියගේ අත්සන හා දිනය

ඉගෙනුම් එල

- පෙර ලිවීමේ කුසලතා වර්ධනය වේ.
- වමේ සිට දකුණට අත ගෙන යාමට හුරුවේ.
- අත නැසිරවීමට ඉගෙන ගනියි.

ගුරුකුමියට උපදෙස්

- වමේ සිට දකුණට රූපයේ ආකාරයට පාර ඇඳීමට පැත්තල ලබා දෙන්න.
- ස්වාධීනව දරුවාට ඇඳීමට අවස්ථාව ලබා දෙන්න.






ගුරුකුමියගේ අත්සන හා දිනය

ඉගෙනුම් එල

- හැඩතල ඇඳීමට හුරුවක් ලබයි.
- අත හැසිරවීමේ කුසලතාවය වර්ධනය වේ.
- වමේ සිට දකුණට අත ගෙන යාමට හුරු වේ.

ගුරුකුමියට උපදෙස්

- වමේ සිට දකුණට රූපයේ ආකාරයට පාර ඇඳීමට පැත්තල ලබා දෙන්න.
- ස්වාධීනව දරුවාට ඇඳීමට අවස්ථාව ලබා දෙන්න.
- තව දුරටත් මෙවැනි අභ්‍යාසවල යොදවන්න.



ගුරුකුමියගේ අත්සන හා දිනය

වැලි පිළලේ රටා ඇඳීම.

ඉගෙනුම් වල

- වැලි සමග අත ස්පර්ශවීම තුළින් ඇඟිලි තුඩුවල සංවේදී ස්නායු උත්තේජනය වේ.
- මුද්ධ වර්ධනයට සුදුසු ඉගෙනුම් අවස්ථාවක් උදා වේ.
- සෞන්දර්යාත්මක කුසලතා වර්ධනය වේ.

ගුරුතුමියට උපදෙස්

- A 4 ප්‍රමාණයේ අඟලක ඝනකම ඇති ලෑලි පෙට්ටියක් සකසා ගන්න.
- වැලි පිළල සකසා ගන්න. (එක් දරුවෙකුට එක වැලි පිළල බැගින් සකසීම වඩාත් උචිත වේ)
- පහත පරිදි විවිධ රටා මතුවන ලෙස වැලිපිළලේ ඇඳීමට යොමු කරන්න.
- වැලි පිළලේ ඇඳින ලද රටා පොතේ ඇඳීමට අවස්ථාව ලබා දෙන්න.



නිදහසේ රටා ඇඳීම.

ගුරුතුමියගේ අත්සන හා දිනය



ඉගෙනුම් වල

- පෙර කියවීම සඳහා හුරුවක් ලබයි.
- කථන නැකියාව වර්ධනය වේ.
- දෘෂ්ටි විභේදනය සිදුවේ.
- වින්තන ශක්තිය වර්ධනය වේ.

ගුරුතුමියට උපදෙස්

- විනුය පිළිබඳ දරුවාගේ අදහස් ප්‍රකාශ කිරීම සඳහා සෑම විටම දරුවාට අවස්ථාව ලබා දෙන්න.
- විනුය පිළිබඳ දරුවාගෙන් ප්‍රශ්න අසන්න
- පෙර කියවීම තවදුරටත් සංවර්ධනය කිරීම සඳහා දරුවාට උචිත මෙවැනි විනු පිළිබඳ අදහස් ප්‍රකාශ කිරීමට අවස්ථාව ලබා දෙන්න.



කැමති චිත්‍රයක් අඳිමු.

Not For Sale - CMSP



.....
ගුරුතුමියගේ අත්සන හා දිනය

ඉගෙනුම් ඵල

- වමේ සිට දකුණට ඇස ගෙන යාමට හුරු වේ.
- රූප බලා කතාන්දරය අනුපිළිවෙලින් ගොඩනැගීමේ කුසලතාවය ඇති වේ.
- හිදහස් වින්තනයට මං සැලසේ.
- නිර්මාණශීලිත්වය වර්ධනය වේ.
- තම අදහස් ප්‍රකාශ කිරීමට අවස්ථාව ලැබේ.
- යහ පුරුදු ඇති වේ.





ගුරුතුමියට උපදෙස්

- කතාන්දරය කියන අවස්ථාවේදී ගුරුතුමිය හොඳින් දරුවාට සවන් දිය යුතුයි.
- අවාචික සන්නිවේදනය ගුරුතුමිය තුළින් ඉස්මතු විය යුතුයි.
- කතාන්දරයේ ආරම්භයේ සිට අවසානය දක්වා කතාව පැවසීමට දරුවාට අවස්ථාව ලබා දෙන්න.







වමේ සිට දකුණට කතාන්දරයක් ගොඩ නගමු.



පුංචි පුංචි කුකුළු පැටව්
හර් ලස්සන කුකුළු පැටව්
අම්ම වගේ හටන පැටව්
කෑම සොයයි කුකුළු පැටව්

මෙන්න මෙන්න රස කෑමක්
කවුද එන්නෙ කන්න එන්නෙ
එන්න එන්න ගන්න ගන්න
බෙදා ගනිමු අපි හැමෝම



ඉගෙනුම් එල

ගුරුකුමියට උපදෙස්

- පෙර කියවීමේ කුසලතාවය ලබයි.
- ගීයක් රස විඳීමට අවස්ථාව උදා වේ.
- හිඳහස් චිත්තනයට අවස්ථාව උදාවේ.
- හිරිමාණාශීලීත්වය වර්ධනය වේ.
- ප්‍රකාශනයට අවස්ථාව ලැබෙයි.

- දරුවන් සමග ගීතය කාලයට ගයන්න.
- රස කියවීමට අවස්ථාව ලබා දෙන්න.




ඉගෙනුම් එල




ගුරුකුමියට උපදෙස්

- පෙර කියවීමේ කුසලතාවය ලබයි.
- විභදනයක් ලැබේ.
- යනපුරුදු වර්ධනය වේ.
- විභවවේග සංවර්ධනය වේ.

- දරුවන්ට පින්තූර බලා කතාව ගොඩනගන්නට උපදෙස් දෙන.



ජම්බු පොකුර



ආදරණීය දෙමාපියනි,

ඔබේ ආදර පුංචි පුතා, දුව පෙර පාසලේ දෙවන වාරයේ දී ඉටු කරන ලද ක්‍රියාකාරකම් අංක 19-31 දක්වා හොඳින් නිරීක්ෂණය කරන්න.

මේ වන විට පුතා, දුව ලබා ඇති ඉගෙනුම් එල පිළිබඳව අවබෝධයක් ලබා ගන්න.

මේ සියලුම පිළිබඳව ඔබගේ අදහස් හා යෝජනා පහත සඳහන් කිරීමට කාරුණික වන්න.

.....

.....

.....

.....

.....

.....

.....

.....

.....
මව/පියා/භාරකරුගේ නම

.....
ගුරුතුමියගේ නම

.....
ව්‍යාපෘති නිලධාරී නම (හොච්චිමත් අධ්‍යාපන)

.....
අත්සන හා දිනය

.....
අත්සන හා දිනය

.....
අත්සන හා දිනය

දෙවන වාරය අවසානය

හෙවන වාරය ඇරඹුම



ඉගෙනුම් ඵල

- පෙර ලිවීමේ කුසලතාවය ලබයි.
- පැත්තල භාවිතයට හුරු වේ.
- ඇස, අත සමායෝජනය වේ.

ගුරුකුමියට උපදෙස්

- යා කිරීම සඳහා පැත්තල ලබාදෙන්න.
- අභ්‍යන්තරය නිම වූ පසු අගය කරන්න.

ගැලපෙන සෙවනැලි යා කරන්න.



ගුරුකුමියගේ අත්සන හා දිනය



ඉගෙනුම් එල

- පෙර ලිවීමේ කුසලතාවය ලබයි.
- දෘෂ්ටි විභේදනයට අවස්ථාවක් ලැබේ.
- සංකල්ප හඳුනා ගනී.
- ඇස, අත සමායෝජනය වේ.

ගුරුකුමියට උපදෙස්

- යා කිරීම සඳහා පැත්තල මොදෙන්න.
- අභ්‍යන්තරය නිම වූ පසු අගය කරන්න.



ගුරුකුමියගේ අත්සන හා දිනය

ඉගෙනුම් එල

- උස, මිටි සංකල්පය හඳුනා ගනී.
- විචදනයක් ලබයි.

ගුරුකුමියට උපදෙස්

- උසම රූපය කැමති පාටකින් රවුම් කිරීමට අවස්ථාව ලබා දෙන්න.



Not For Sale - CMSP

ගුරුකුමියගේ අත්සන හා දිනය




ඉගෙනුම් වල

- උස, මිටි සංකල්පය හඳුනා ගනී.
- වින්දනයක් ලබයි.

ගුරුකුමියට උපදෙස්

- මිටි ළමයා රවුම් කිරීමට පාට කුරු ලබා දෙන්න.
- සංකල්පය තව දුරටත් සාධනය වීම සඳහා පන්තියේ උස හා මිටි ළමයින් සහ පරිසරයේ උස මිටි දුවන භාවිතා කරමින් උස මිටි සංකල්ප දරුවාට දැනෙන ආකාරයට තේරුම් කර දෙන්න.




ගුරුකුමියගේ අත්සන හා දින

ඉගෙනුම් ඵල

- ලොකු, පොඩි සංකල්පය හඳුනා ගනී.
- වින්දනයක් ලබයි.

ගුරුතුමියට උපදෙස්

- පොඩිම කළය පාට කිරීමට අවශ්‍ය පාට සපයන්න.



ගුරුතුමියගේ අත්සන හා දිනය



ඉගෙනුම් වල

- ස්ථානය පිළිබඳ අවබෝධයක් ලබයි.
- වින්දනයක් ලබයි.

ගුරුතුමියට උපදෙස්

- අසර නැමති ගණිත සංකල්පය තහවුරු කර ගැනීමට අවස්ථාව ලබා දෙන්න.
- මෙම ඉගෙනුම තවදුරටත් තහවුරු කිරීමට ක්‍රියාකාරකම්වල යොදවන්න.



ගුරුතුමියගේ අත්සන හා දිනය

ඉගෙනුම් ඵල

- ස්ථානගතවීම පිළිබඳ සංකල්පය හඳුනා ගනී.
- තර්කන ශක්තිය දියුණු වේ.

ගුරුතුමියට උපදෙස්

- රවුම ඇඳීමට පාට ලබා දෙන්න.
- දරුවන් සමග විනුය පිළිබඳ සාකච්ඡා කරන්න.
- මෙම සංකල්පය තවදුරටත් සංවර්ධනය සඳහා මෙවැනි ක්‍රියාකාරකම්වල යොදවන්න.
(කතන්දර, ක්‍රීඩා වැනි)

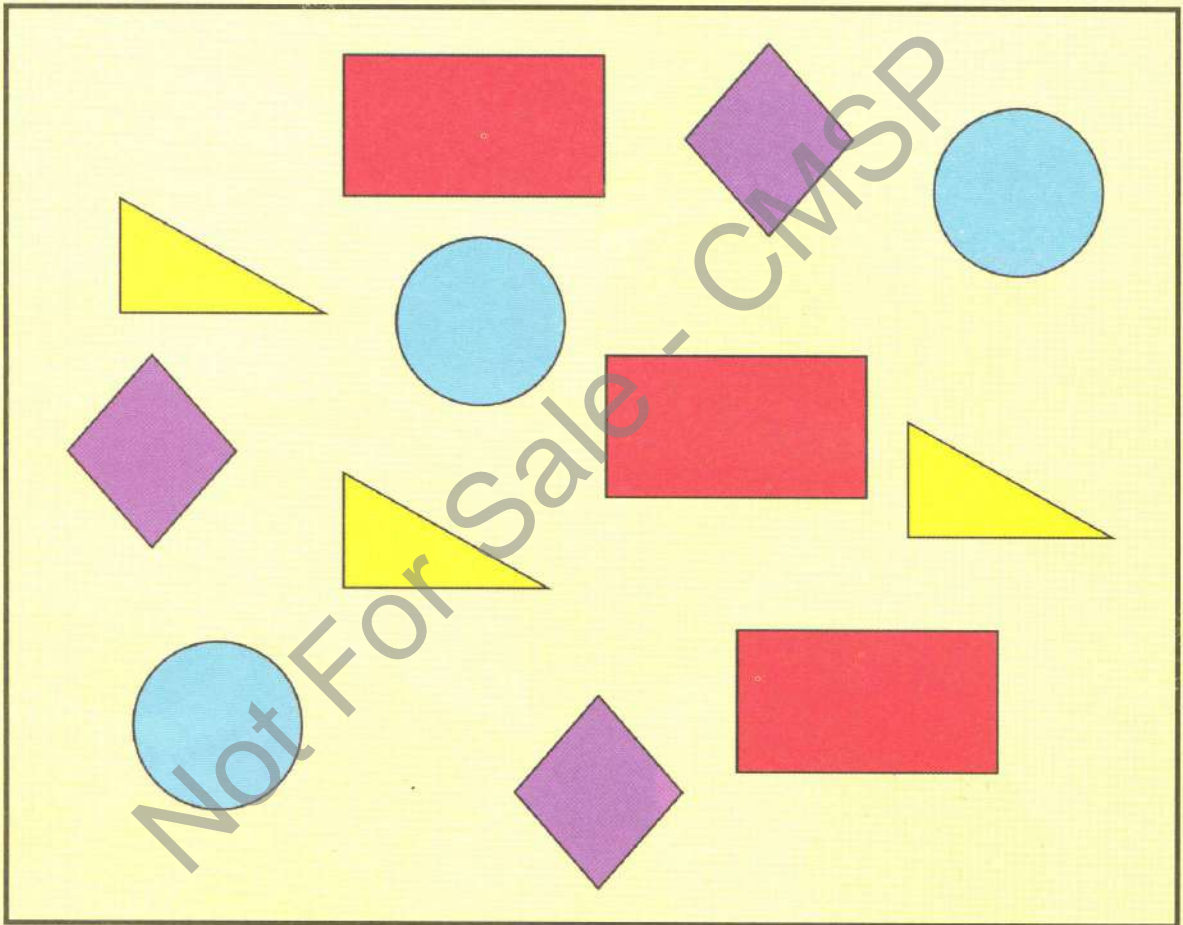


ගුරුතුමියගේ අත්සන හා දිනය



ඉගෙනුම් එල

- හැඩය අනුව තේරීමේ කුසලතාවය දියුණු කර ගනියි.
- ජීවන කුසලතා දියුණු වේ.
- නිවැරදි තීරණ ගැනීමේ හැකියාව වර්ධනය වේ.
- වින්දනයක් ලබයි.



ගුරුකුමියට උපදෙස්

- ඉහත රූපයේ පරිදි වෙනම වර්ණවලින් යුත් කොළවල හැඩතල කපා ගන්න.
- එකී හැඩතල දරුවාට ලබා දෙන්න.
- අදාළ කොටුවල ඇලවීමට යොමු කරන්න.



හැඩය අනුව තෝරා අලවමු.


Not For Sale - CMSP



ගුරුකුමියගේ අත්සන හා දිනය

ඉගෙනුම් එල

- ප්‍රමාණය අනුව තේරීම ඉගෙන ගනී.
- විශ්ලේෂණ හැකියාව දියුණු වේ.





ගුරුකුමියට උපදෙස්

- ඉහත රූපයේ පරිදි හැඩය එකම වර්ණයෙන් වෙනත් කොළයක් භාවිතා කර කපා ගන්න.
- එකී හැඩ දරුවාට ලබා දෙන්න.
- අදාළ කොටුවල ඇලවීමට යොමු කරන්න.



ප්‍රමාණය අනුව තෝරමු.



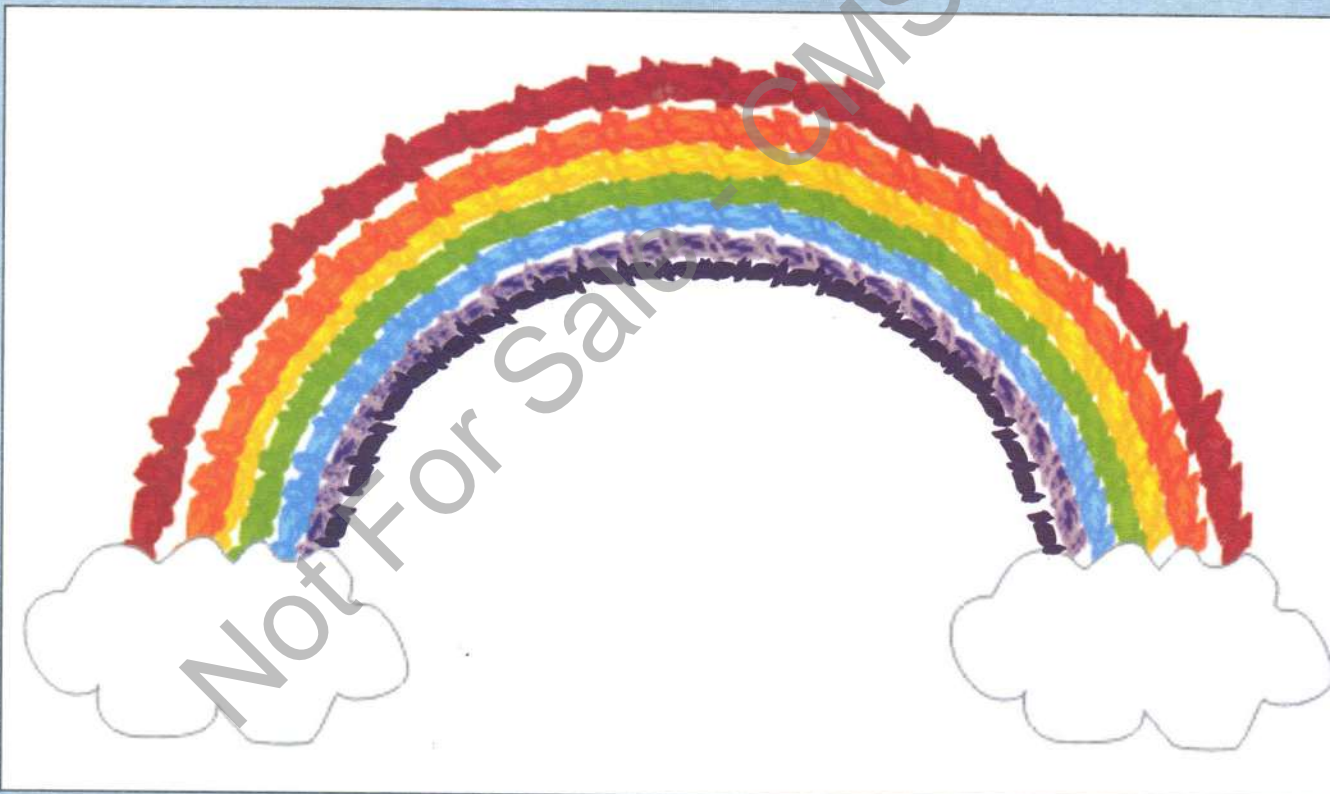
Not For Sale - CMSP



.....
ගුරුතුමියගේ අත්සන හා දිනය

ඉගෙනුම් එල (අැගයීම සඳහා)

- සියුම් මාංශ පේශි වර්ධනයට අදාළව ක්‍රියාකාරකම්වල යෙදෙයි.
- මූලික වර්ණ හඳුනා ගනී.
- දේදුන්හ පිළිබඳව සතුවත් අදහස් දක්වයි.
- නිර්මාණය සම්පූර්ණ වනතුරු ක්‍රියාකාරකමේ නිරත වෙයි.




ගුරුකුමියට උපදෙස්

- දේදුන්හේ වර්ණ ඇති සවි කඩදාසි ගන්න.
- ගුලි කිරීමට අවස්ථාව දෙන්න.
- දේදුන්හේ හැඩයට අනුව ඇලවීමට උපදෙස් දෙන්න.
- අගය කරන්න.



දේදුන්නේ නැගලා ලෝකෙ වටේ අපි යමු යාළු



ගුරුතුමියගේ අත්පත හා දිනය

ඉගෙනුම් එල

- වින්දනයක් ලබයි.
- සවන් දීමේ කුසලතාවය ලබයි.
- විත්ත රූප මවා ගනී.
- අලුත් වචන ඉගෙන ගනී.
- කතන්දර ගොඩ නගයි.

ගුරුතුමියට උපදෙස්

- විත්ත කියවීම සඳහා සෑම විටම දරුවාට අවස්ථාව දෙන්න.
- විත්ත පිළිබඳ දරුවාගෙන් ප්‍රශ්න අසන්න.
- අකුරු වලින් කියවෙන කතන්දරය දරුවන්ට කියා දෙන්න
පින්තූරය පෙන්වමින්
(කතන්දර, ක්‍රීඩා වැනි)



විත්ත පහල කොස් ගහේ තිබුණා ලොකු මී වදයක්. වෙනද වගේම මී මැස්සන් කෑම සොයාගෙන උදෙන්ම ඉඟිල ගියා. අහේ ඒත් එක මී මැස්සෙක් අතරමං වුනා. පියාඹගෙන, පියාඹගෙන ගියත් යාළුවෝ නමු වුනෙන්, කෑම නමු වුනෙන් නැහැ. තව තව අෂතට ඉඟිල ගියා. මී මැස්සට හරිම මහන්සියි. වටපිට බැලුවා. මී මැස්සට හරිම සතුටුයි.

ඇයිද දන්නවද මී මැස්සට සතුටු ? එයා දැක්ක ලස්සන මලක්....

එයා ඉක්මණින් මලට ළංවුණා පැණි බොන්න. අහේ.... ඒ මලේ සමනළයෙක් පැණි බොනවනේ.



මී මැස්සට හරියට දුක හිතුණා... බඩගින්නත් වැඩි වුණා.



මී මැස්සෙක් ඇවිදිත් දුකින් බලන් ඉන්නවා මලේ සිටි සමනළයා දැක්කා. සමනළයා මොකද කළේ කියල දන්නවද ? මගේ බඩ හොඳටම පිරිලා. මී මැස්සට පැණි බොන්න

ඉඩ දීලා සමනළයා පියඹලා ගියා. මී මැස්සා සතුටින් මල් පැණි බිව්වා. බඩ පිරුණා. මී මැස්සට හරිම සතුටුයි.



සුදු පුතා අද අපි සත්තු වත්ත බලන්න
 යනවනේ... දැන් නැගිටින්න... හොඳ ළමයි උදෙන්ම
 නැගිටිනවනේ.. දැන් මැදල, මුණ කොදල ඉක්මණට
 අපි ලේසි වෙමු.



අපි යන්නෙ බස් එකෙන් හේද
 අම්මේ... ඔව් පුතා අපි දැන් පාරට
 යමු. පුතේ මේ කන ඉරෙන් තමයි
 පාර මාරු වෙන්න ඕන.



අන්න අම්මේ.. බස්
 එකක් එනවා. අපි
 එකෙ යමු. පුතේ බස්
 එක නැවැත්තුවනම
 තමයි නගින්න ඕන. අම්මේ අපි මෙතන
 වාඩි වෙමු.



පුතේ කවුළුවෙන් ඔළුව, අන
 එළියට දාන්න එපා. අන්න
 කොන්දොස්තර මාමා එනවා. ටිකට් එක අරගෙන මට දෙන්න. පුතා බස් එකෙන්
 බහිනකම් ටිකට් එක නැති කර ගන්න එපා.

පුතේ ඔයා ඉඳගෙන ඉන්න. මම නැගිටල අර ආව්ව් අම්මට වාඩි වෙන්න
 ඉඩ දෙන්නම්.

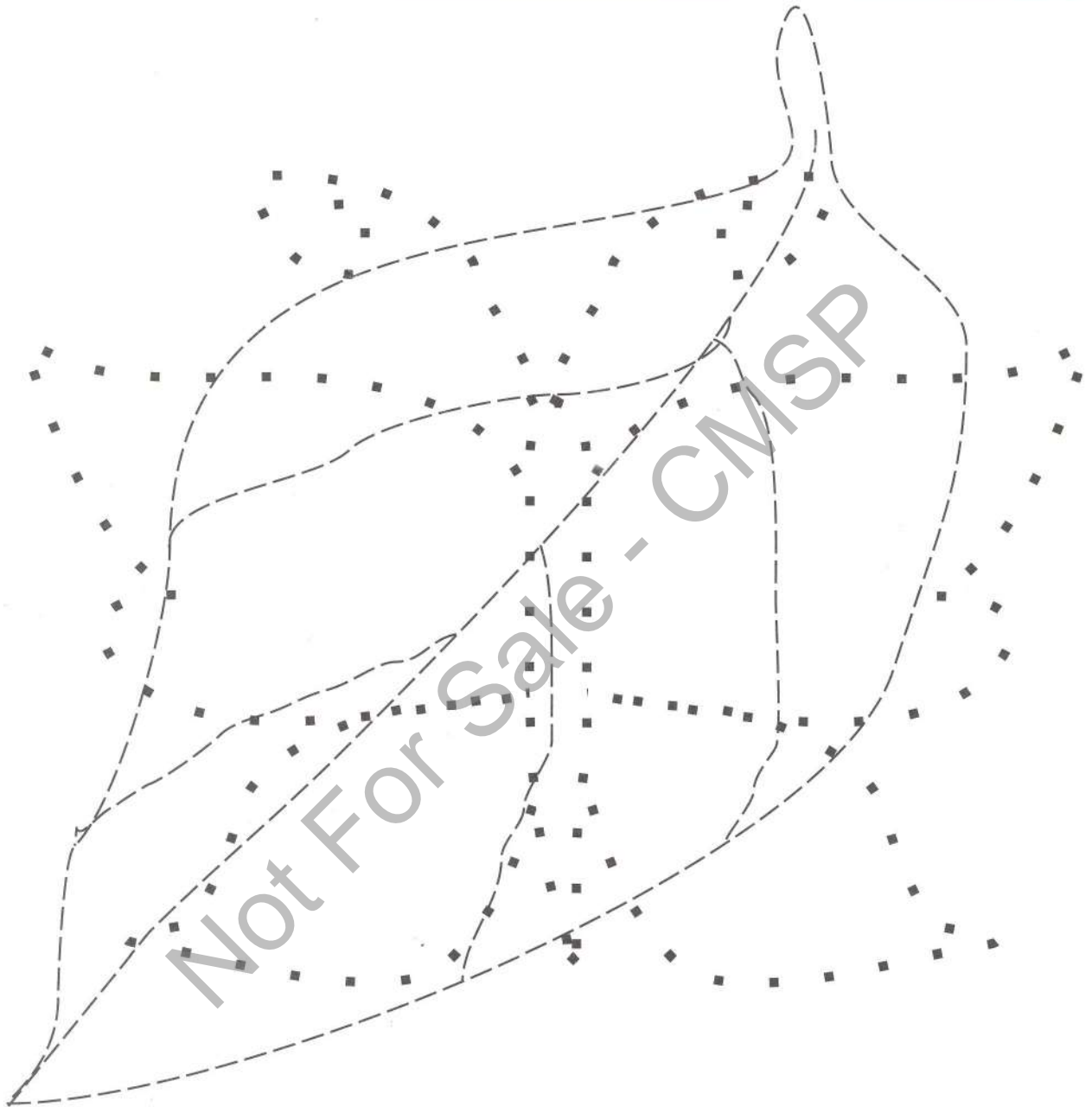
ආ..... පුතේ... දැන් අපි බහින්නන් ළඟයි. සිනුව නාද කරනම බස් එක
 නතර කරාවි. .. අපි පරිස්සම්න් බහිමු.



අගෑම සඳහා ක්‍රියාකාරකම්

44

රූපය මතු කර පාව කරන්න.



ගුරුතුමියට උපදෙස්

- තිත් යා කර රූපය මතු කර ගැනීමට උපදෙස් දෙන්න.
- එම රූපය පිළිබඳ අදහස් විමසන්න.
- පාව කිරීමට උපදෙස් ලබා දෙන්න.





ගුරුතුමියගේ අත්සන හා දිනය

ඉගෙනුම් එල (ඇගයීම සඳහා)

- කොටස් දෙකක් ගැලපීමෙන් රූපයක් සකස් කරයි.
- සිතීමේ නැකියාව දියුණු වේ.
- වින්දනයක් ලබයි.

ගුරුකුමියට උපදෙස්

- පහත රූපයේ පරිදි වෙනත් කොළයක අඳින ලද කොටස් දෙකකට කැපූ කාරයේ කොටස් දෙක දරුවාට දෙන්න.
- එම රූපය පිළිබඳ අදහස් විමසන්න.
- අදාළ පිටුවේ කාරය ඇලවීමට අවස්ථාව දෙන්න.



ගුරුකුමියගේ අත්සන හා දිනය

ඉගෙනුම් ඵල

- ඇස, අත සමායෝජනය
- වින්දනයක් ලබන බව පෙනේ.
- සීමාව තුළ පාට කරයි.



ගුරුතුමියට උපදෙස්

- තමා කැමති වර්ණ භාවිතා කර, සීමාව තුළ පාට කිරීමට යොමු කරන්න.
- කුසලතා ලබා ඇත්නම් ඉහතින් දැක්වූ ඉගෙනුම් ඵල පෙන්වයි.



බැලීම මගේ ලක්ෂණයි.

Not For Sale - CMSP



.....
ගුරුතුමියගේ අත්සන හා දිනය

ඉගෙනුම් වල

- ගීතයට අදාලව විත්‍රයක් ඇඳීමේ හැකියාව පෙන්වයි.
- සවන් දීමේ කුසලතාවය පෙන්වයි.
- වින්දනය ලබන බව පෙන්වයි.

අතසයි මුහුදයි නිල පාටයි
 නංගියෙ ගවුමත් නිල පාටයි
 ඉර මාමා දැන් රතු පාටයි
 බලා ඉන්න මං හරි ආසයි

ගුරුකුමියට උපදෙස්

- තාලයට ගීතය ගයන්න.
- කවියේ අර්ථය දරුවන්ට පැහැදිලි කර දෙන්න.
- විත්‍රයට නගන්න අවස්ථාව ලබා දෙන්න.
- අගය කරන්න.



නිල් අහසේ ඉර මාමා - රතු පාටිත් බැස යනවා


Not For Sale - CMSP



.....
ගුරුතුමියගේ අත්සන හා දිනය

ඉගෙනුම් එල (අගෙයිම සඳහා)

- වින්දනයක් ලබන බව පෙනේ.
- සීමාව තුළ පාට කරයි.
- වර්ණ හඳුනා ගෙන ප්‍රකාශ කරයි.

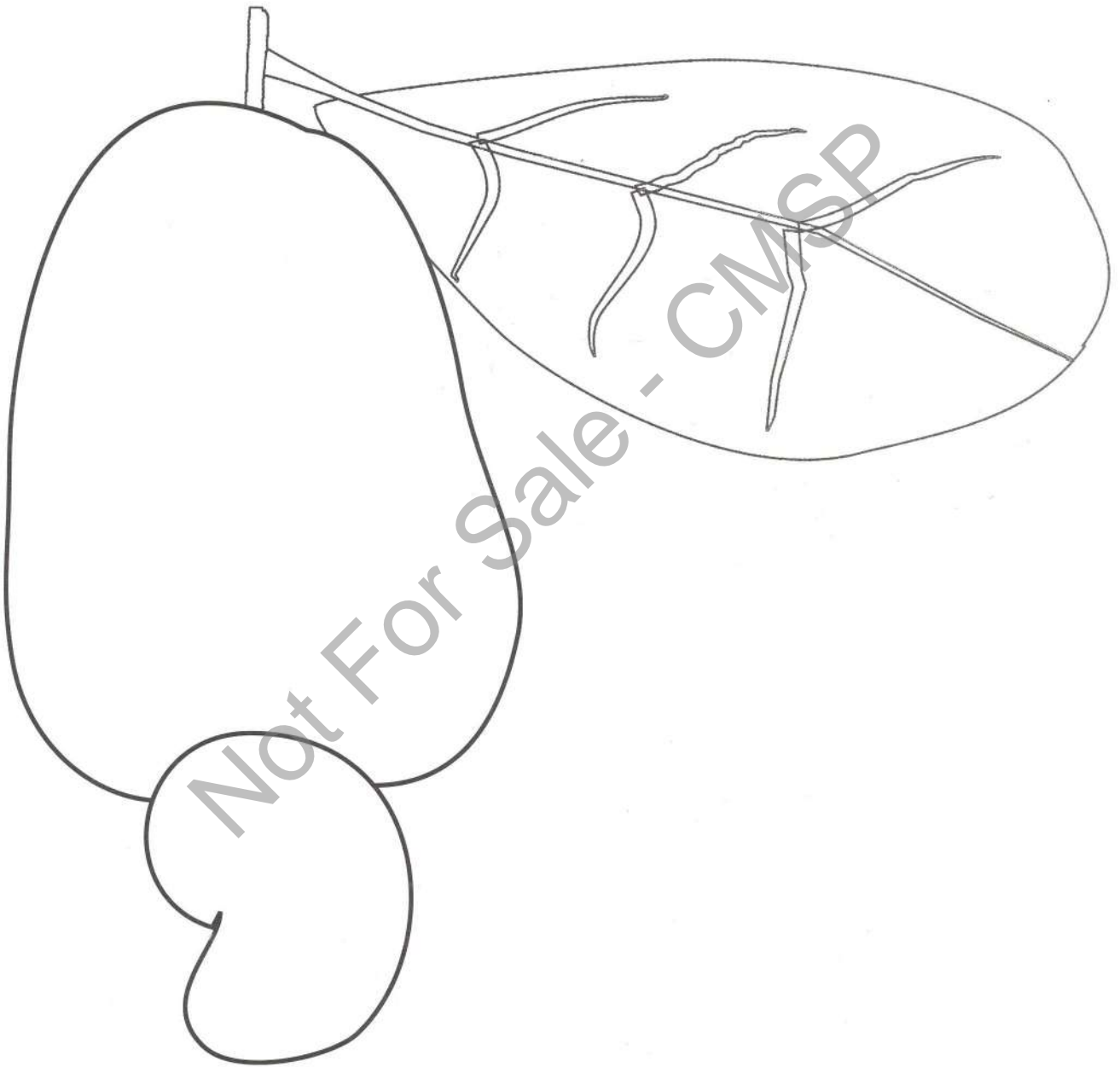


ගුරුකුමියට උපදෙස්

- අදාළ වර්ණ හඳුනා ගැනීමට අවස්ථාව දී සීමාව තුළ පාට කිරීමට යොමු කරන්න.
- කුසලතා ලබා ඇත්නම් ඉහතින් දැක්වූ ඉගෙනුම් එල පෙන්වයි.



කපු පුහුලම් වාරෙ ඇවිල්ලා...





.....
ගුරුතුමියගේ අත්සන හා දිනය

ඉගෙනුම් එල (ඇගයීම සඳහා)

- රූප දෙස විමසීමෙන් ලෙස බලයි.
- දෙවන රූපයේ අඩුපාඩු හඳුනා ගනියි.
- දෙවන රූපය සම්පූර්ණ කිරීම තුළින් වින්දනයක්



ගුරුකුමියට උපදෙස්

- පහත රූප විමසීමෙන්ව බැලීමට උපදෙස් දෙන්න.
- එම රූපය පිළිබඳ අදහස් විමසන්න.
- තනි, තනිව අඩුව සෙවීමට අවස්ථාව දෙන්න.



ගුරුකුමියගේ අත්සන හා දිනය

වෙනස් රූපය සොයන්න. වෙනසට හේතු විමසන්න.



ගුරුතුමියගේ අත්සන හා දිනය


ඉගෙනුම් ඵල

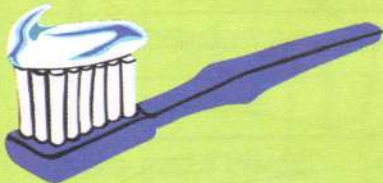

- ගමනක් යාමට අවශ්‍ය දේ තෝරා ගනියි.
- ජීවන කුසලතා පිළිබඳ දරුවා අවබෝධ කර ගනියි.
- අදාල ඉන්ද්‍රියන් හඳුනාගෙන අවශ්‍ය උපකරණ යා කරයි.

ගුරුකුම්භට උපදෙස්


- පහත රූප විමසිලිවත්ව බැලීමට උපදෙස් දෙන්න.
- අදාල රූප යා කිරීමට පැහැසල ලබා දෙන්න. තවදුරටත් ඉගෙනුම
- රෙදි බෝතිකකෙක් කණ්ඩායමට එක බැගින් ලබා දෙන්න.
- සැරසීම සඳහා අවශ්‍ය උපකරණ, කඩදාසි, ක්‍රේප් කොළ ආදී ... සුදුසු පරිදි ලබා දෙන්න.. සැරසීමෙන් අනතුරුව පහත ගිණය ගායනා කරමින් වින්දනායක් ලබා දෙන්න.

ලස්සන මගෙ යාඵවේ
 අපි ඇඳුමක් අඳිමුද
 අපි ගීයක් ගයමුද
 අත්පුඩියක් ගහමුද
 අපි හැටුමක් හටමුද
 ලස්සන මගෙ යාඵවේ





ගුරුතුමියගේ අත්සන හා දිනය



Not For Sale - CMSP



දරුවාගේ නම :

උපන් දිනය :

ඇගයීම් වාර්තාව

අනු අංකය	ප්‍රධාන වූ කුසලතා	ඉතා හොඳයි	හොඳයි	සතුටු දායකයි	සංවර්ධනය විය යුතුයි
01	මූලික හඳුරු කුසලතා සංවර්ධනය වී ඇත				
02	සීමාවක් තුළ පාට කරයි.				
03	මූලික ගණිත සංකල්ප පිළිබඳ අවබෝධයක් ලබා ඇත				
04	පින්තූර දෙස බලා කතාවක් ගොඩනගයි.				
05	ප්‍රධාන වර්ණ හඳුනා ගෙන ප්‍රකාශ කරයි.				
06	හොඳින් සවන්දෙයි.				
07	වෙනස්කම් හඳුනාගනියි.				
08	දෙන ලද ද්‍රව්‍ය උපයෝගී කර ගනිමින් නිර්මාණකරණයේ යෙදෙයි.				
09	උදව් නොමැතිව ක්‍රියාකාරකම්වල යෙදෙයි .				
10	සම වයස් කණ්ඩායම් සමග සහයෝගයෙන් කටයුතු කරයි.				
11	තම අදහස් ප්‍රකාශ කරයි.				
12	දෙනු ලබන උපදෙස් පිළිගනියි.				
13	සතුටින් ක්‍රියාකාරකම්වල යෙදෙයි.				
14	උපකරණ නිවැරදිව අල්ලයි, භාවිතා කරයි.				
15	තමාට සමීප දේ හඳුනාගෙන නම් කරයි.				
16	පරිසර ගවේෂණයට කැමැත්තක් දක්වයි.				
17	ක්‍රියාකාරකම් වල අවසානය දක්වා නිරතවෙයි.				
18	සුභද්‍රව කටයුතු කරමින් ආචාරශීලීව හැසිරෙයි.				
19	ක්‍රියාකාරකම අවසානයේ ද්‍රව්‍ය නිසි තැන අසුරයි.				
20	ක්‍රියාකාරකම්වල යෙදෙමින් පොත පිරිසිදුව තබාගනී				

.....
පෙර පාසල ගුරුතුමියගේ නම

.....
ව්‍යාපෘති නිලධාරී නම (හොඳින්ම අධ්‍යාපන)

.....
අත්සන හා දිනය

.....
අත්සන හා දිනය

සෙර සාසල සඳහා
වැඩි කොත



දකුණු පළාත් ප්‍රධාන අමාත්‍ය **ආන් විජයලාල් ද සිල්වා** මැතිතුමාගෙන්
දකුණේ ද දරුවන්ට පිදෙන හිමිණියකි